


# Triodos Global Equities Impact Fund



R-cap | Fondsdatenblatt März 2024

## Fondsdaten

### ISIN-Code

LU0278271951

### WKN

A0RJ27

### Fondstyp

Globaler Aktienfonds

### Auflegungsdatum

13.07.2007

### Fondswährung

Euro

### Fondsvermögen (per 28.03.2024)

EUR 1.167,2M

### Verwaltungsgesellschaft

Triodos Investment Management

### Portfolio Management

Triodos Investment Management

### Geschäftsjahr

01.01 bis 31.12

### Verwendung der Erträge

Thesaurierung (jährlich)

### Ausgabeaufschlag

bis zu 3 % (je nach ausgebendem Institut)

### Erfolgsabhängige Vergütung

nein

### Laufende Kosten (per 30.06.2023\*)

1,65% (inkl. 1,40 % Verwaltungsgebühr)

### Mindestanlage

EUR 250

### Vermögenswirksame Leistungen

ja

\* Obwohl die laufenden Kosten der Total Expense Ratio ähnlich sind, stehen sie für die gesamten Kosten, die dem Ergebnis belastet werden, ohne Berücksichtigung der Kosten für Wertpapiertransaktionen und Zinsaufwendungen, dividiert durch den durchschnittlichen Nettovermögenswert.

\*\* Das Forum Nachhaltige Geldanlagen e. V. (FNG) hat den Triodos Global Equities Impact Fund mit der Bestnote 3 von 3 Sternen für seine besondere umfassende Nachhaltigkeitsstrategie ausgezeichnet. Das FNG bietet mit seinem Siegel eine Orientierungshilfe bei nachhaltigen Publikumsfonds, in dem es besonders nachhaltige Anlagestrategien über ein Stufenmodell mit stringentem und transparentem Nachhaltigkeitsansatz auszeichnet.

## Nachhaltiger globaler Aktienfonds

### Anlagepolitik

Der Triodos Global Equities Impact Fund investiert ausschließlich in Aktien von Unternehmen mit großer und teilweise mittlerer Marktkapitalisierung (Large Caps, Mid Caps), die an den Weltbörsen notiert sind. Diese Unternehmen weisen neben einer soliden finanziellen Ertragslage überdurchschnittliche soziale und ökologische Leistungen auf. Die Nachhaltigkeitsanalysen werden vom Triodos Research Team anhand strenger Kriterien durchgeführt. Unternehmen, die gegen unsere Ausschlusskriterien wie zum Beispiel Atomenergie, Kinderarbeit, Rüstung, Glücksspiel oder Gentechnik u. a. verstoßen, werden nicht ins Investmentuniversum aufgenommen.

### Anlageziel und Anlegerprofil

Das Anlageziel des Teilfonds ist langfristiges Kapitalwachstum. Für den Anleger besteht das Risiko, seine Anlage (teilweise) zu verlieren.

### Wertentwicklung in %

in den letzten Jahresperioden

Zeitraum	Brutto	Netto
01.04.2023 - 31.03.2024	18,02%	18,02%
01.04.2022 - 31.03.2023	-4,55%	-4,55%
01.04.2021 - 31.03.2022	1,36%	1,36%
01.04.2020 - 31.03.2021	32,53%	32,53%
01.04.2019 - 31.03.2020	-7,55%	-10,25%

Quelle: Triodos Investment Management B.V., Stand 31.03.2024

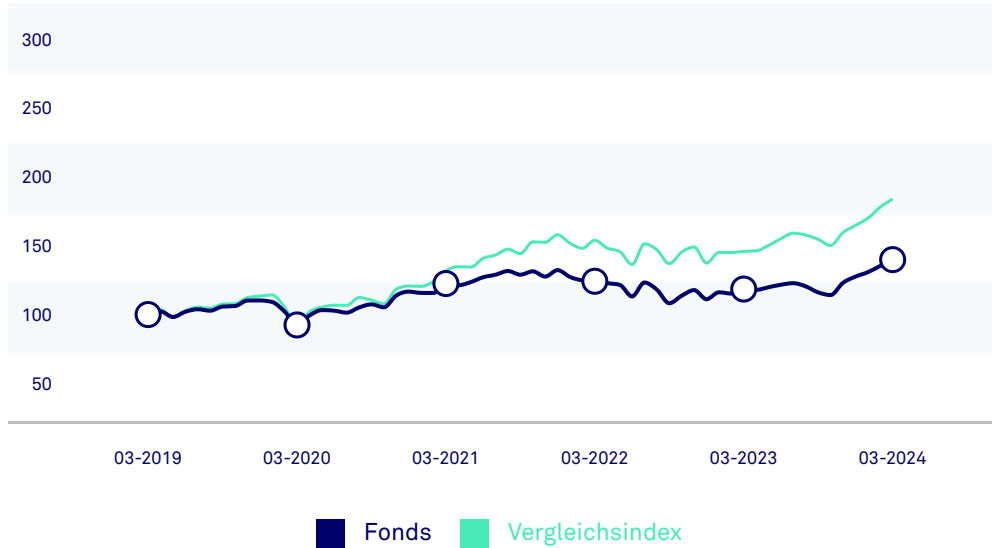
Die Bruttowertentwicklung (BVI-Methode) berücksichtigt alle auf Fondsebene anfallenden Kosten, die Nettowertentwicklung zusätzlich den einmaligen Ausgabeaufschlag von max. 3,00 % beim Kauf von Fondsanteilen. Da der Ausgabeaufschlag nur im 1. Jahr anfällt, unterscheidet sich die Darstellung brutto/netto nur in diesem Jahr. Weitere Kosten (z. B. Depotkosten) können auf Anlegerebene anfallen und sind in der Darstellung nicht berücksichtigt. **Wertentwicklungen der Vergangenheit sind kein zuverlässiger Indikator für künftige Wertentwicklungen.**

### Auszeichnungen\*\*



## Wertentwicklung (in % auf 100 indiziert)

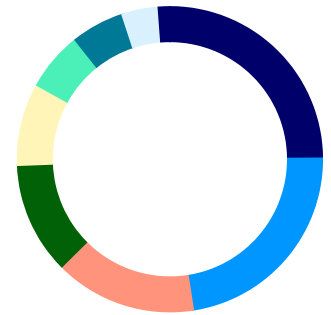
Stand: Ende März 2024



Wertentwicklungen in der Vergangenheit sind kein verlässlicher Indikator für künftige Wertentwicklungen.  
Vergleichsindex: MSCI World Index in EUR

## Aufschlüsselung nach Sektor

Per Ende März 2024

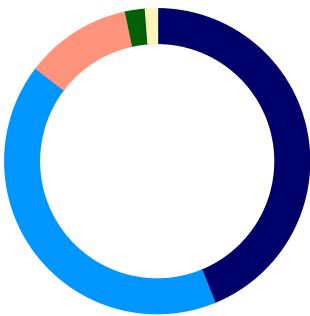


Sektor	% Fondsvermögen
Informationstechnologie	24,9
Gesundheitswesen	22,7
Industrie	15,0
Basiskonsumgüter	11,8
Konsumgüter des gehobenen Bedarfs	8,7
Kommunikationsdienstleistungen	6,2
Materialien	5,6
Versorgungsunternehmen	3,9
Energy	0,0
Immobilien	0,0
Cash	1,2

Quelle: Triodos Investment Management, Stand 31.03.2024

## Aufschlüsselung nach Region

Per Ende März 2024



Region	% Fondsvermögen
West- und Mitteleuropa	43,9
Nordamerika	41,6
Ostasien & Pazifik	11,3
Afrika & Naher Osten	2,1
Cash	1,2

Quelle: Triodos Investment Management, Stand 31.03.2024

## Top 10 Unternehmen

Per Ende März 2024

Name	% des Fondsvermögen
NVIDIA	4,2
RELX	4,0
EssilorLuxottica	3,9
Novo Nordisk	3,5
Advanced Drainage Systems	3,4
Elevance Health	3,2
Vestas Wind Systems	2,8
Procter & Gamble	2,8
Intuitive Surgical	2,7
KLA Corporation	2,6

Quelle: Triodos Investment Management, Stand 31.03.2024

Dies ist eine Marketingmitteilung. Bitte lesen Sie den Prospekt und die wesentlichen Anlegerinformationen des Triodos Global Equities Impact Fund, bevor Sie abschließende Entscheidungen über eine Anlage treffen. Im Prospekt finden Sie einen Überblick über die Rechte des Anlegers. Der Wert Ihrer Investition kann aufgrund der Anlagepolitik schwanken. Triodos Global Equities Impact Fund wird von Triodos Investment Management verwaltet. Triodos Investment Management hat eine Lizenz als Verwalter von alternativen Investmentfonds und als OGAW and steht unter der Aufsicht der niederländischen Finanzaufsichtsbehörde und der De Nederlandsche Bank.

Der Triodos Global Equities Impact Fund ist ein Teilfonds des Triodos SICAV I, der in Luxemburg aufgelegt wurde (Anschrift: Triodos SICAV I, 11-13 Boulevard de la Foire, L-1528 Luxemburg). Der Triodos SICAV I und seine Teilfonds unterliegen der Aufsichtsbehörde in Luxemburg, der Commission de Surveillance du Secteur Financier (CSSF). Die in diesem Dokument enthaltenen Informationen stellen keine Anlageberatung und keine Empfehlung dar, sondern dienen ausschließlich einer zusammenfassenden Kurzdarstellung des beschriebenen Produkts. Weitere Informationen zu dem Produkt und den damit verbundenen Chancen und Risiken sowie dessen steuerlicher Behandlung und den fondsbezogenen Kosten enthalten der jeweils gültige Verkaufsprospekt in Verbindung mit dem jeweils letzten Jahresbericht und – falls dieser älter als acht Monate ist – der Halbjahresbericht beziehungsweise die „Wesentlichen Anlegerinformationen“. Diese Unterlagen sind kostenfrei bei der Triodos Bank N.V. Deutschland, Falkstraße 5, 60487 Frankfurt am Main, Tel. +49 (0)69 7171 9191 oder unter [www.triodos.de](http://www.triodos.de) erhältlich. Die angegebene Risikokategorie ist nicht festgeschrieben und kann sich künftig ändern. Die steuerliche Behandlung ist zudem von den persönlichen Verhältnissen des Anlegers abhängig und kann Änderungen unterworfen sein. Soweit die im Dokument enthaltenen Daten erkennbar von Dritten stammen, wird für die Richtigkeit und Vollständigkeit dieser Daten keine Gewähr übernommen, auch wenn die Triodos Bank N.V. Deutschland nur solche Quellen verwendet, die sie als zuverlässig erachtet. In der Vergangenheit erzielte Renditen und Wertentwicklungen sind kein verlässlicher Indikator für die künftige Entwicklung. Dem Verkaufsprospekt ist zu entnehmen, inwieweit der Vertrieb des Produktes unzulässig oder eingeschränkt ist (z. B. Beschränkungen für bestimmte Rechtsordnungen oder ausländische Personen). So dürfen die Anteile dieses Fonds weder innerhalb der USA noch an oder für Rechnung von US-Staatsbürgern oder in den USA ansässigen US Personen zum Kauf angeboten oder an diese verkauft werden. Für weitere Informationen wenden Sie sich bitte an: Triodos Bank N.V. Deutschland, Falkstraße 5, 60487 Frankfurt am Main, Tel. +49 (0)69 7171 9191, [www.triodos.de](http://www.triodos.de)