

# Triodos Sustainable Equity Fund

Fondsdatenblatt September 2018

## Fondsdaten

### ISIN-Code/Anteilsklasse

LU0278272413 (R-dis)

**WKN** A0R J28

**Fondstyp** globaler Aktienfonds (Large Caps, Mid Caps)

**Auflegungsdatum** 24. August 2010 (R-dis)

**Fondswahrung** Euro

**Fondsvermogen (per 30.09.2018)**  
EUR 689 Mio.

**Verwaltungsgesellschaft**  
Triodos Investment Management B.V.

**Portfolio Management**  
Triodos Investment Management B.V.

**Geschaftsjahr** 01.01 bis 31.12.

**Verwendung der Ertrage** Ausschuttung (jahrlich)

**Ausschuttung pro Anteil (per 28.04.2017)**  
EUR 0,05

**Ausgabeaufschlag** bis zu 5 %  
(je nach ausgebendem Institut)

**Erfolgsabhangige Vergutung** nein

**Laufende Kosten per 30.06.2018\***  
1,47 % (inkl. 1,30 % Verwaltungsgebuhr)

**Mindestanlage** EUR 250,-

**Vermogenswirksame Leistungen** ja

\* Obwohl die laufenden Kosten der Total Expense Ratio ahnlich sind, stehen sie fur die gesamten Kosten, die dem Ergebnis belastet werden, ohne Berucksichtigung der Kosten fur Wertpapiertransaktionen und Zinsaufwendungen, dividiert durch den durchschnittlichen Nettovermogenswert.

\*\* Das Forum Nachhaltige Geldanlagen e.V. (FNG) hat den Triodos Sustainable Equity Fund mit der Bestnote 3 von 3 Sternen fur seine besondere umfassende Nachhaltigkeitsstrategie ausgezeichnet. Das FNG bietet mit seinem Siegel eine Orientierungshilfe bei nachhaltigen Publikumsfonds, in dem es besonders nachhaltige Anlagestrategien uber ein Stufenmodell mit stringentem und transparentem Nachhaltigkeitsansatz auszeichnet.

Mehr Informationen finden Sie unter:  
[www.triodos.de/auszeichnungen](http://www.triodos.de/auszeichnungen)

## Nachhaltiger globaler Aktienfonds

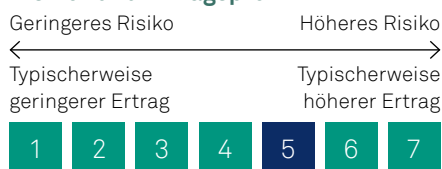
### Anlagepolitik

Der Triodos Sustainable Equity Fund investiert ausschlielich in Aktien von Unternehmen mit groer und teilweise mittlerer Marktkapitalisierung (Large Caps, Mid Caps), die an den Weltborsen notiert sind. Diese Unternehmen weisen neben einer soliden finanziellen Ertragslage uberdurchschnittliche soziale und okologische Leistungen auf. Die Nachhaltigkeitsanalysen werden vom Triodos Research Team anhand strenger Kriterien durchgefuhrt. Unternehmen, die gegen unsere Ausschlusskriterien wie zum Beispiel Atomenergie, Kinderarbeit, Rustung, Glucksspiel oder Gentechnik u. a. verstoen, werden nicht ins Investmentuniversum aufgenommen.

### Anlageziel und Anlegerprofil

Das Anlageziel des Teilfonds ist langfristiges Kapitalwachstum. Fur den Anleger besteht das Risiko, seine Anlage (teilweise) zu verlieren.

### Risiko- und Ertragsprofil



Quelle: Triodos Investment Management B.V.

Die vorstehende Risikokategorie ist nicht festgeschrieben und kann sich kunftig andern.

### Wertentwicklung in %

in den letzten Jahresperioden

Zeitraum	Brutto	Netto
01.10.2017–30.09.2018	8,30	8,30
01.10.2016–30.09.2017	8,33	8,33
01.10.2015–30.09.2016	1,17	1,17
01.10.2014–30.09.2015	16,25	16,25
01.10.2013–30.09.2014	14,79	9,32

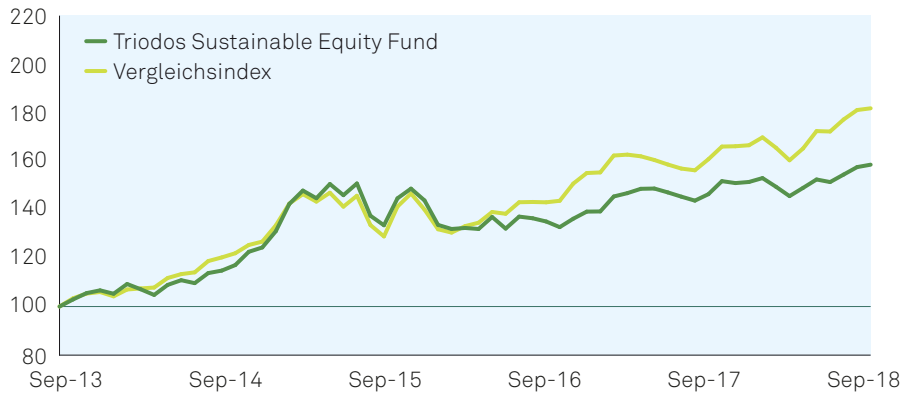
Quelle: Triodos Investment Management B.V., Stand 30.09.2018

Die Bruttowertentwicklung (BVI-Methode) berucksichtigt alle auf Fondsebene anfallenden Kosten, die Nettowertentwicklung zusatzlich den einmaligen Ausgabeaufschlag von max. 5,00 % beim Kauf von Fondsanteilen. Da der Ausgabeaufschlag nur im 1. Jahr anfallt, unterscheidet sich die Darstellung brutto/netto nur in diesem Jahr. Weitere Kosten (z. B. Depotkosten) konnen auf Anlegerebene anfallen und sind in der Darstellung nicht berucksichtigt. Wertentwicklungen der Vergangenheit sind kein zuverlassiger Indikator fur kunftige Wertentwicklungen.

### Auszeichnungen\*\*

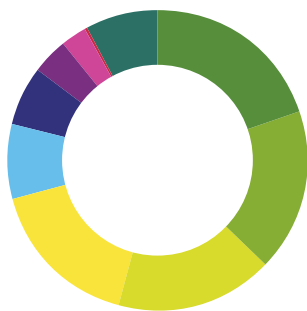


**Wertentwicklung** seit 30.09.2018 bis 30.09.2018  
(in % auf 100 indiziert)



Quelle: Triodos Investment Management B.V.,  
Stand 30.09.2018  
\* MSCI World Index  
Wertentwicklungen in der Vergangenheit  
sind kein verlässlicher Indikator für künftige  
Wertentwicklungen.

**Portfoliostruktur nach Sektoren\***



■ Gesundheitswesen	20,0%
■ Informationstechnologie	17,3%
■ Zyklische Konsumgüter	17,0%
■ Industriebetriebe	16,7%
■ Nicht-zyklische Konsumwerte	7,9%
■ Telekommunikationsdienstleister	6,5%
■ Rohstoffe	4,0%
■ Immobilien	2,7%
■ Versorger	0,2%
■ Barvermögen	7,7%

**Portfoliostruktur nach Ländern\***



■ Vereinigte Staaten	41,8%
■ Japan	12,8%
■ Deutschland	12,1%
■ Vereinigtes Königreich	8,2%
■ Dänemark	3,8%
■ Schweden	3,6%
■ Schweiz	3,5%
■ Niederlande	3,2%
■ Spanien	2,7%
■ Andere	8,3%

**Top 10 Unternehmen per 30.09.2018\***

Name	%
1. Cisco Systems Inc.	3,2
2. Central Japan Railway Co	3,0
3. Roche Holding AG/Genussschein	2,7
4. Anthem Inc	2,5
5. Taiwan Semiconduct. Manuf/Sadr	2,5
6. Bridgestone Corp	2,4
7. Adobe Systems Inc	2,4
8. Sekisui Chemical Co Ltd	2,2
9. Walt Disney	2,2
10. Vestas Wind Systems As / Reg	1,9

\*Quelle: Triodos Investment Management B.V.,  
Stand 30.09.2018

Der Triodos Sustainable Equity Fund ist ein Teilfonds des Triodos SICAV I, der in Luxemburg aufgelegt wurde (Anschrift: Triodos SICAV I, 11-13 Boulevard de la Foire, L-1528 Luxemburg). Der Triodos SICAV I und seine Teilfonds unterliegen der Aufsichtsbehörde in Luxemburg, der Commission de Surveillance du Secteur Financier (CSSF). Die in diesem Dokument enthaltenen Informationen stellen keine Anlageberatung und keine Empfehlung dar, sondern dienen ausschließlich einer zusammenfassenden Kurzdarstellung des beschriebenen Produkts. Weitere Informationen zu dem Produkt und den damit verbundenen Chancen und Risiken sowie dessen steuerlicher Behandlung und den fondsbezogenen Kosten enthalten der jeweils gültige Verkaufsprospekt in Verbindung mit dem jeweils letzten Jahresbericht und – falls dieser älter als acht Monate ist – der Halbjahresbericht beziehungsweise die „Wesentlichen Anlegerinformationen“. Diese Unterlagen sind kostenfrei bei der Triodos Bank N.V. Deutschland, Mainzer Landstraße 211, 60326 Frankfurt am Main, Tel. +49 (0)69 7171 9191 oder unter [www.triodos.de](http://www.triodos.de) erhältlich. Die steuerliche Behandlung ist zudem von den persönlichen Verhältnissen des Anlegers abhängig und kann Änderungen unterworfen sein. Soweit die im Dokument enthaltenen Daten erkennbar von Dritten stammen, wird für die Richtigkeit und Vollständigkeit dieser Daten keine Gewähr übernommen, auch wenn die Triodos Bank N.V. Deutschland nur solche Quellen verwendet, die sie als zuverlässig erachtet. In der Vergangenheit erzielte Renditen und Wertentwicklungen sind kein verlässlicher Indikator für die künftige Entwicklung. Dem Verkaufsprospekt ist zu entnehmen, inwieweit der Vertrieb des Produktes unzulässig oder eingeschränkt ist (z. B. Beschränkungen für bestimmte Rechtsordnungen oder ausländische Personen). So dürfen die Anteile dieses Fonds weder innerhalb der USA noch an oder für Rechnung von US-Staatsbürgern oder in den USA ansässigen US-Personen zum Kauf angeboten oder an diese verkauft werden.

Für weitere Informationen wenden Sie sich bitte an:

Triodos Bank N.V. Deutschland, Mainzer Landstraße 211, 60326 Frankfurt am Main, Tel. +49 (0)69 7171 9191, [www.triodos.de](http://www.triodos.de)

Stand: September 2018.