

Triodos Pioneer Impact Fund

Fondsdatenblatt Oktober 2019

Fondsdaten

ISIN-Code/Anteilsklasse

LU0278272843 (R-cap)

WKN A0R J3B

Fondstyp globaler Aktienfonds
(Small und Mid Caps)

Auflegungsdatum 9. August 2007 (R-cap)

Fondswahrung Euro

Fondsvermogen (per 31.10.2019)
EUR 331 Mio.

Verwaltungsgesellschaft

Triodos Investment Management B.V.

Portfolio Management

Triodos Investment Management B.V.

Geschaftsjahr 01.01. bis 31.12.

Verwendung der Ertrage Thesaurierung
(jahrlich)

Ausgabeaufschlag bis zu 3 %
(je nach ausgebendem Institut)

Erfolgsabhangige Vergutung nein

Laufende Kosten (per 15.05.2019*)
1,98 % (inkl. 1,70 % Verwaltungsgebuhr)

Mindestanlage EUR 250,-

Vermogenswirksame Leistungen ja

* Obwohl die laufenden Kosten der Total Expense Ratio ahnlich sind, stehen sie fur die gesamten Kosten, die dem Ergebnis belastet werden, ohne Berucksichtigung der Kosten fur Wertpapiertransaktionen und Zinsaufwendungen, dividiert durch den durchschnittlichen Nettovermogenswert.

** Das Forum Nachhaltige Geldanlagen e. V. (FNG) hat den Triodos Pioneer Impact Fund mit der Bestnote 3 von 3 Sternen fur seine besondere umfassende Nachhaltigkeitsstrategie ausgezeichnet. Das FNG bietet mit seinem Siegel eine Orientierungshilfe bei nachhaltigen Publikumsfonds, in dem es besonders nachhaltige Anlagestrategien uber ein Stufenmodell mit stringentem und transparentem Nachhaltigkeitsansatz auszeichnet.

Mehr Informationen finden Sie unter:
www.triodos.de/auszeichnungen

Fondsinvestment in innovative nachhaltige Unternehmen

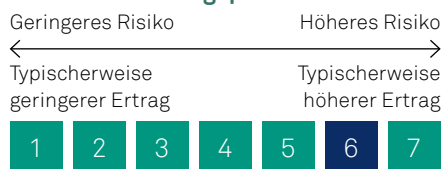
Anlagepolitik

Der Triodos Pioneer Impact Fund investiert in Aktien von Unternehmen mit kleiner und mittlerer Marktkapitalisierung (Small und Mid Caps) weltweit. Die Unternehmen sind als Pioniere in den Bereichen Klimaschutz, gesunde Menschen und sauberer Planet tatig. Dabei konzentriert sich der Fonds vor allem auf die Themen nachhaltige Energie (Klimaschutz), Umwelttechnologie (sauberer Planet) und Medizintechnologie (gesunde Menschen). Ein weiterer Anlageschwerpunkt sind Unternehmen, welche innerhalb ihrer jeweiligen Branche im Bereich Corporate Social Responsibility (CSR = gesellschaftliche Verantwortung) als klar fuhrend angesehen werden. Es kommen nur Titel fur eine Auswahl in das Investmentuniversum in Frage, die gegen keine der strengen Ausschlusskriterien wie zum Beispiel Atomenergie, Gentechnik, Kinderarbeit, Rustung, Glucksspiel u. a. verstoen.

Anlageziel und Anlegerprofil

Das Anlageziel des Teilfonds ist langfristiges Kapitalwachstum. Fur den Anleger besteht das Risiko, seine Anlage (teilweise) zu verlieren.

Risiko- und Ertragsprofil



Quelle: Triodos Investment Management B.V.

Die vorstehende Risikokategorie ist nicht festgeschrieben und kann sich kunftig andern.

Wertentwicklung in %

in den letzten Jahresperioden

Zeitraum	Brutto	Netto
01.11.2018–31.10.2019	20,32	20,32
01.11.2017–31.10.2018	-7,78	-7,78
01.11.2016–31.10.2017	13,36	13,36
01.11.2015–31.10.2016	-3,18	-3,18
01.11.2014–31.10.2015	13,17	10,40

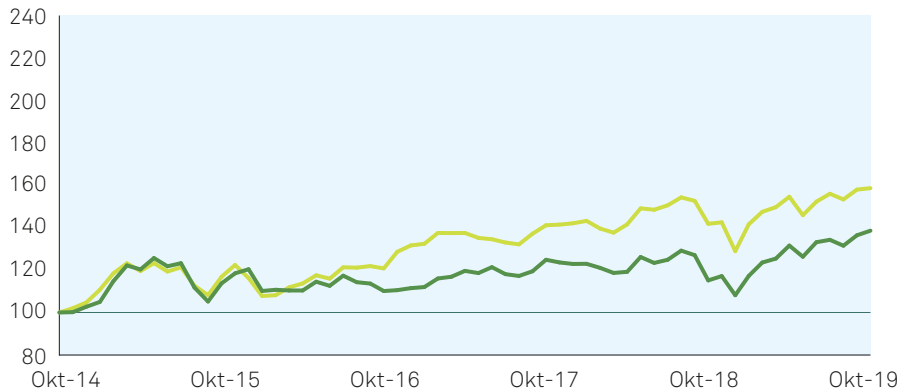
Quelle: Triodos Investment Management B.V., Stand 31.10.2019

Die Bruttowertentwicklung (BVI-Methode) berucksichtigt alle auf Fondsebene anfallenden Kosten, die Nettowertentwicklung zusatzlich den einmaligen Ausgabeaufschlag von max. 3,00 % beim Kauf von Fondsanteilen. Da der Ausgabeaufschlag nur im 1. Jahr anfallt, unterscheidet sich die Darstellung brutto/netto nur in diesem Jahr. Weitere Kosten (z. B. Depotkosten) konnen auf Anlegerebene anfallen und sind in der Darstellung nicht berucksichtigt. Wertentwicklungen der Vergangenheit sind kein zuverlassiger Indikator fur kunftige Wertentwicklungen.

Auszeichnungen**



Wertentwicklung seit 31.10.2013 bis 31.10.2019
(in % auf 100 indiziert)



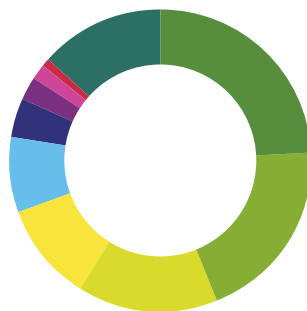
Quelle: Triodos Investment Management B.V., Stand 31.10.2019
* 30 Prozent FTSE Environmental Opportunities All-Share Index, 30 Prozent Wilderhill New Energy Global Innovation Index, 30 Prozent MSCI World Net Healthcare Equipment & Services Index und 10 Prozent MSCI Small Cap World Index
Wertentwicklungen in der Vergangenheit sind kein verlässlicher Indikator für künftige Wertentwicklungen.

Portfoliostruktur nach Ländern*



■ Vereinigte Staaten	36,9%
■ Japan	21,0%
■ Vereinigtes Königreich	6,9%
■ Niederlande	5,9%
■ Schweiz	5,8%
■ Deutschland	5,6%
■ Dänemark	4,1%
■ Frankreich	4,0%
■ Luxemburg	2,8%
■ Andere	7,0%

Portfoliostruktur nach Bereichen*



■ Industriebetriebe	24,2%
■ Informationstechnologie	19,8%
■ Gesundheitswesen	15,0%
■ Zyklische Konsumgüter	10,6%
■ Nicht-zyklische Konsumwerte	8,1%
■ Rohstoffe	4,2%
■ Telekommunikationsdienstleister	2,5%
■ Finanzielle industrie	1,5%
■ Versorger	1,0%
■ Barvermögen	13,1%

Top 10 Unternehmen
per 31.10.2019*

Name	%
1. Vestas Wind Systems As / Reg	3,5
2. Danone	3,5
3. Fresenius Medical Care Ag	2,9
4. Shimano Inc.	2,9
5. Sekisui Chemical Co Ltd	2,8
6. Be Semiconductor Industries Nv	2,8
7. Kurita Water Ind. Ltd	2,7
8. Rohm Co. Ltd	2,6
9. Landis+Gyr Group Ltd	2,6
10. Millicom Intl Cell./Swed.Dep.	2,5

*Quelle: Triodos Investment Management B.V., Stand 31.10.2019

Der Triodos Pioneer Impact Fund ist ein Teilfonds des Triodos SICAV I, der in Luxemburg aufgelegt wurde (Anschrift: Triodos SICAV I, 11-13 Boulevard de la Foire, L-1528 Luxemburg). Der Triodos SICAV I und seine Teilfonds unterliegen der Aufsichtsbehörde in Luxemburg, der Commission de Surveillance du Secteur Financier (CSSF). Die in diesem Dokument enthaltenen Informationen stellen keine Anlageberatung und keine Empfehlung dar, sondern dienen ausschließlich einer zusammenfassenden Kurzdarstellung des beschriebenen Produkts. Weitere Informationen zu dem Produkt und den damit verbundenen Chancen und Risiken sowie dessen steuerlicher Behandlung und den fondsbezogenen Kosten enthalten der jeweils gültige Verkaufsprospekt in Verbindung mit dem jeweils letzten Jahresbericht und – falls dieser älter als acht Monate ist – der Halbjahresbericht beziehungsweise die „Wesentlichen Anlegerinformationen“. Diese Unterlagen sind kostenfrei bei der Triodos Bank N.V. Deutschland, Falkstraße 5, 60487 Frankfurt am Main, Tel. +49 (0)69 7171 9191 oder unter www.triodos.de erhältlich. Die steuerliche Behandlung ist zudem von den persönlichen Verhältnissen des Anlegers abhängig und kann Änderungen unterworfen sein. Soweit die im Dokument enthaltenen Daten erkennbar von Dritten stammen, wird für die Richtigkeit und Vollständigkeit dieser Daten keine Gewähr übernommen, auch wenn die Triodos Bank N.V. Deutschland nur solche Quellen verwendet, die sie als zuverlässig erachtet. In der Vergangenheit erzielte Renditen und Wertentwicklungen sind kein verlässlicher Indikator für die künftige Entwicklung. Dem Verkaufsprospekt ist zu entnehmen, inwieweit der Vertrieb des Produktes unzulässig oder eingeschränkt ist (z. B. Beschränkungen für bestimmte Rechtsordnungen oder ausländische Personen). So dürfen die Anteile dieses Fonds weder innerhalb der USA noch an oder für Rechnung von US-Staatsbürgern oder in den USA ansässigen US-Personen zum Kauf angeboten oder an diese verkauft werden.

Für weitere Informationen wenden Sie sich bitte an:

Triodos Bank N.V. Deutschland, Falkstraße 5, 60487 Frankfurt am Main, Tel. +49 (0)69 7171 9191, www.triodos.de

Stand: Oktober 2019