

Triodos Sustainable Equity Fund

Fondsdatenblatt Mai 2018

Fondsdaten

ISIN-Code/Anteilsklasse

LU0278272413 (R-dis)

WKN A0R J28**Fondstyp** globaler Aktienfonds (Large Caps, Mid Caps)**Auflegungsdatum** 24. August 2010 (R-dis)**Fondswahrung** Euro**Fondsvermogen (per 01.05.2018)**
EUR 614,8 Mio.**Verwaltungsgesellschaft**

Triodos Investment Management B.V.

Portfolio Management

Triodos Investment Management B.V.

Geschaftsjahr 01.01 bis 31.12.**Verwendung der Ertrage** Ausschuttung (jahrlich)**Ausschuttung pro Anteil (per 28.04.2017)**
EUR 0,05**Ausgabeaufschlag** bis zu 5 %
(je nach ausgebendem Institut)**Erfolgsabhangige Vergutung** nein**Laufende Kosten per 18.02.2016***
1,41 % (inkl. 1,30 % Verwaltungsgebuhr)**Mindestanlage** EUR 250,-**Vermogenswirksame Leistungen** ja

* Obwohl die laufenden Kosten der Total Expense Ratio ahnlich sind, stehen sie fur die gesamten Kosten, die dem Ergebnis belastet werden, ohne Berucksichtigung der Kosten fur Wertpapiertransaktionen und Zinsaufwendungen, dividiert durch den durchschnittlichen Nettovermogenswert.

** Das Forum Nachhaltige Geldanlagen e.V. (FNG) hat den Triodos Sustainable Equity Fund mit der Bestnote 3 von 3 Sternen fur seine besondere umfassende Nachhaltigkeitsstrategie ausgezeichnet. Das FNG bietet mit seinem Siegel eine Orientierungshilfe bei nachhaltigen Publikumsfonds, in dem es besonders nachhaltige Anlagestrategien uber ein Stufenmodell mit stringentem und transparentem Nachhaltigkeitsansatz auszeichnet.

Mehr Informationen finden Sie unter:
www.triodos.de/auszeichnungen

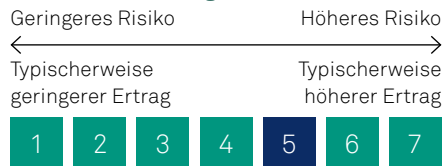
Nachhaltiger globaler Aktienfonds

Anlagepolitik

Der Triodos Sustainable Equity Fund investiert ausschlielich in Aktien von Unternehmen mit groer und teilweise mittlerer Marktkapitalisierung (Large Caps, Mid Caps), die an den Weltborsen notiert sind. Diese Unternehmen weisen neben einer soliden finanziellen Ertragslage uberdurchschnittliche soziale und okologische Leistungen auf. Die Nachhaltigkeitsanalysen werden vom Triodos Research Team anhand strenger Kriterien durchgefuhrt. Unternehmen, die gegen unsere Ausschlusskriterien wie zum Beispiel Atomenergie, Kinderarbeit, Rustung, Glucksspiel oder Gentechnik u. a. verstoen, werden nicht ins Investmentuniversum aufgenommen.

Anlageziel und Anlegerprofil

Das Anlageziel des Teilfonds ist langfristiges Kapitalwachstum. Fur den Anleger besteht das Risiko, seine Anlage (teilweise) zu verlieren.

Risiko- und Ertragsprofil

Quelle: Triodos Investment Management B.V.

Die vorstehende Risikokategorie ist nicht festgeschrieben und kann sich kunftig andern.

Wertentwicklung in %

in den letzten Jahresperioden

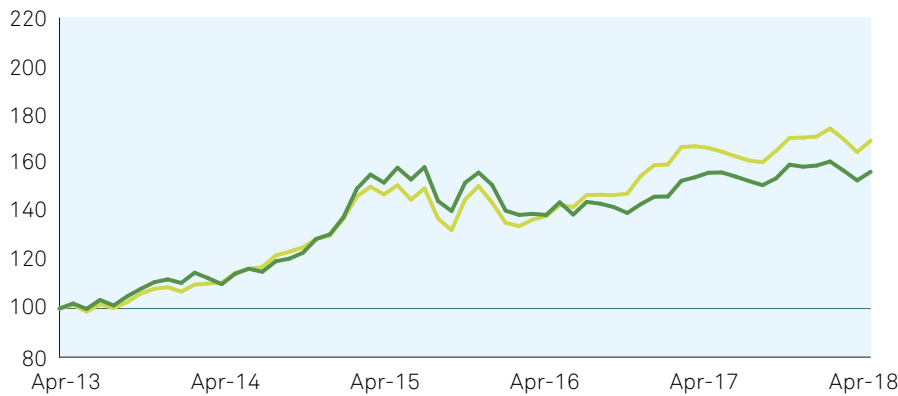
Zeitraum	Brutto	Netto
01.05.2017–01.05.2018	0,26	0,26
01.05.2016–01.05.2017	12,53	12,53
01.05.2015–01.05.2016	-8,75	-8,75
01.05.2014–01.05.2015	38,00	38,00
01.05.2013–01.05.2014	10,01	4,78

Quelle: Triodos Investment Management B.V., Stand 01.05.2018

Die Bruttowertentwicklung (BVI-Methode) berucksichtigt alle auf Fondsebene anfallenden Kosten, die Nettowertentwicklung zusatzlich den einmaligen Ausgabeaufschlag von max. 5,00 % beim Kauf von Fondsanteilen. Da der Ausgabeaufschlag nur im 1. Jahr anfallt, unterscheidet sich die Darstellung brutto/netto nur in diesem Jahr. Weitere Kosten (z. B. Depotkosten) konnen auf Anlegerebene anfallen und sind in der Darstellung nicht berucksichtigt. Wertentwicklungen der Vergangenheit sind kein zuverlassiger Indikator fur kunftige Wertentwicklungen.

Auszeichnungen**

Wertentwicklung seit 30.04.2018 bis 30.04.2018
(in % auf 100 indiziert)



Triodos Sustainable Equity Fund	56,29 %
Vergleichsindex*	69,11 %

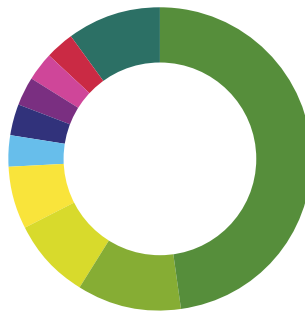
Quelle: Triodos Investment Management B.V., Stand 01.05.2018
* MSCI World Index
Wertentwicklungen in der Vergangenheit sind kein verlässlicher Indikator für künftige Wertentwicklungen.

Portfoliostruktur nach Sektoren*



Zyklische Konsumgüter	19,6%
Gesundheitswesen	19,5%
Informationstechnologie	18,4%
Industriebetriebe	12,8%
Nicht-zyklische Konsumwerte	6,8%
Immobilien	5,1%
Telekommunikationsdienstleister	4,3%
Rohstoffe	3,8%
Finanzielle industrie	3,2%
Versorger	1,0%

Portfoliostruktur nach Ländern*



Vereinigte Staaten	47,9%
Deutschland	11,1%
Vereinigtes Königreich	8,8%
Niederlande	6,6%
Schweden	3,4%
Dänemark	3,2%
Frankreich	3,1%
Spanien	3,1%
Schweiz	3,0%
Andere	9,9%

Top 10 Unternehmen per 01.05.2018*

Name	%
1. Cisco Systems Inc.	3,2
2. Booking Holdings Inc	2,7
3. Adobe Systems Inc	2,5
4. Red Hat	2,4
5. Taiwan Semiconduct. Manuf/Sadr	2,3
6. Time Warner	2,2
7. Anthem Inc	2,1
8. Roche Holding AG/Genussschein	2,1
9. Paypal Holdings Inc.	2,0
10. Walt Disney	1,9

* Quelle: RBC Investor & Treasury Services, Stand 01.05.2018

Der Triodos Sustainable Equity Fund ist ein Teilfonds des Triodos SICAV I, der in Luxemburg aufgelegt wurde (Anschrift: Triodos SICAV I, 11-13 Boulevard de la Foire, L-1528 Luxemburg). Der Triodos SICAV I und seine Teilfonds unterliegen der Aufsichtsbehörde in Luxemburg, der Commission de Surveillance du Secteur Financier (CSSF). Die in diesem Dokument enthaltenen Informationen stellen keine Anlageberatung und keine Empfehlung dar, sondern dienen ausschließlich einer zusammenfassenden Kurzdarstellung des beschriebenen Produkts. Weitere Informationen zu dem Produkt und den damit verbundenen Chancen und Risiken sowie dessen steuerlicher Behandlung und den fondsbezogenen Kosten enthalten der jeweils gültige Verkaufsprospekt in Verbindung mit dem jeweils letzten Jahresbericht und – falls dieser älter als acht Monate ist – der Halbjahresbericht beziehungsweise die „Wesentlichen Anlegerinformationen“. Diese Unterlagen sind kostenfrei bei der Triodos Bank N.V. Deutschland, Mainzer Landstraße 211, 60326 Frankfurt am Main, Tel. +49 (0)69 7171 9191 oder unter www.triodos.de erhältlich. Die steuerliche Behandlung ist zudem von den persönlichen Verhältnissen des Anlegers abhängig und kann Änderungen unterworfen sein. Soweit die im Dokument enthaltenen Daten erkennbar von Dritten stammen, wird für die Richtigkeit und Vollständigkeit dieser Daten keine Gewähr übernommen, auch wenn die Triodos Bank N.V. Deutschland nur solche Quellen verwendet, die sie als zuverlässig erachtet. In der Vergangenheit erzielte Renditen und Wertentwicklungen sind kein verlässlicher Indikator für die künftige Entwicklung. Dem Verkaufsprospekt ist zu entnehmen, inwieweit der Vertrieb des Produktes unzulässig oder eingeschränkt ist (z. B. Beschränkungen für bestimmte Rechtsordnungen oder ausländische Personen). So dürfen die Anteile dieses Fonds weder innerhalb der USA noch an oder für Rechnung von US-Staatsbürgern oder in den USA ansässigen US-Personen zum Kauf angeboten oder an diese verkauft werden.

Für weitere Informationen wenden Sie sich bitte an:

Triodos Bank N.V. Deutschland, Mainzer Landstraße 211, 60326 Frankfurt am Main, Tel. +49 (0)69 7171 9191, www.triodos.de

Stand: Mai 2018.