

Anleitung für die Simultanübersetzung mithilfe Ihres Smartphones

Laden Sie die 'Interactio' App herunter und installieren Sie diese auf Ihrem Smartphone

- ✓ Für iPhone im AppStore
- ✓ Für Android in Google Play




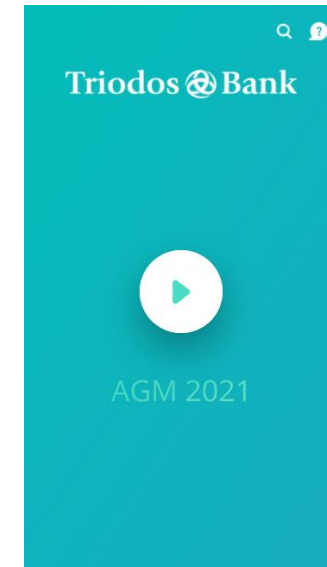
Betreten Sie das Webinar auf Ihrem Computer

- ✓ Öffnen Sie die Interactio App auf Ihrem Smartphone
- ✓ Geben Sie den nachstehenden Veranstaltungscode ein:
TRIODOS@21052021



So folgen Sie der Übersetzung

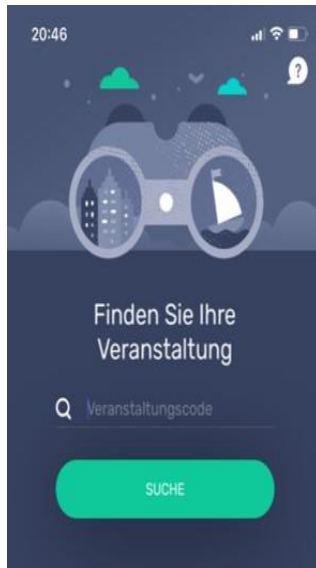
- ✓ Drücken Sie  play
- ✓ Wählen Sie die gewünschte Sprache
- ✓ Stellen Sie die Lautstärke für das Webinar auf Ihrem Computer auf "Mute"
- ✓ Tipp: Benutzen Sie Kopfhörer um der Übersetzung zu folgen



Anleitung für die Simultanübersetzung auf Ihrem Computer oder Laptop (bitte benutzen Sie den Browser Google Chrome)

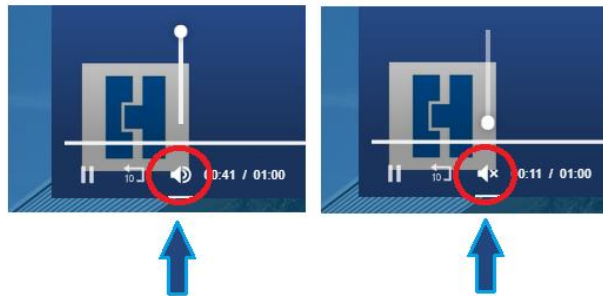
Betreten Sie das Webinar auf Ihrem Laptop/Computer

- ✓ Öffnen Sie die Interactio Webseite in **einem neuen Reiter** in Google Chrome über diesen Link:
<https://app.interactio.io/>
- ✓ Geben Sie den nachstehenden Veranstaltungscod ein:
TRIIDOS@21052021




Schalten Sie die Lautstärke vom Webinar aus

- ✓ Schalten Sie die Lautstärke für das Webinar aus um zu vermeiden, dass Sie sowohl die Übersetzung als auch den Originalton hören.



So folgen Sie der Übersetzung

- ✓ Drücken Sie  play
- ✓ Wählen Sie die gewünschte Sprache
- ✓ Tipp: Benutzen Sie Kopfhörer um der Übersetzung zu folgen

